

USER MANUAL



Children ski w/poles

Ski set, blue HAM561001
Ski set, pink HAM561002






SnoKids

SnoKids





S <<< M >>> L



(Fixed heel)

EN Warning!

1. The mini skis are aimed for children between 2 and 5 years and the child must be able to stand alone and walk well without the help of an adult.
2. We strongly recommend wearing a helmet while using the mini skis.
3. Please check that the webbing straps are fixed correctly.
4. The child must always be accompanied by an adult.
5. The mini skis should be used on appropriated slopes adapted to the level of the child (gentle slopes or flat when using the cross country ski position).
6. Assembly should be performed by an adult
7. Only for outdoor use/the skiset must not be exposed to children under the age of 10 months due to suffocation hazard*.

*The ends of the poles can cause vomiting reflexes, and as a child up to 10 months cannot roll over by itself if this happens, the child may suffocate.

DK Advarsel!

1. Miniskiene er beregnet til børn mellem 2 og 5 år, og barnet skal kunne stå og gå selv uden hjælp fra en voksen.
2. Vi anbefaler kraftigt at bære hjelm ved brug af miniskiene.
3. Kontroller, at fodremmene er korrekt fastspændt.
4. Barnet skal være ifølge med en voksen.
5. Miniskiene skal anvendes på skråninger, der er tilpasset barnets niveau (jævne bakker eller fladt terræn ved brug af skipositionen til langrend).
6. Montage skal udføres af en voksen.
7. Kun til udendørs brug. Skisettet må ikke bruges af børn under 10 måneder pga. risiko for kvælning*.


*Stavens ender kan fremkalde opkastningsreflekser, og eftersom et barn op til 10 måneder ikke selv kan vende sig, risikerer barnet at blive kvalt, hvis det sker.

Max load: 14kg

Length of the skis: 70cm

Cross country skiing

Anti-Slip base



(Loose heel)

Warning • Sicherheitshinweise • Advarsel Varning • Varoitus • Varování • Varovanie

D Sicherheitshinweise

1. Die Miniskis sind für Kinder zwischen 2 und 5 Jahre geeignet und das Kind muss ohne Hilfe eines Erwachsenen alleine stehen und laufen können.
2. Wir empfehlen dringend, dass das Kind beim Skifahren einen Sturzhelm trägt.
3. Prüfen Sie, dass die Stoffbänder (Riemen) fest sitzen.
4. Das Kind darf die Miniskis nur unter Aufsicht eines Erwachsenen verwenden.
5. Das Kind darf die Miniskis nur auf Pisten verwenden, die für Kinder geeignet sind (beim Langlauf muss die Piste nur leicht abhängig oder flach sein).
6. Die Montage ist von einem Erwachsenen auszuführen.
7. Nur für die Verwendung im Außenbereich/Diese SkiSet ist außerhalb der Reichweite von Kindern unter 10 Monaten aufzubewahren, da Erstickungsgefahr besteht.*

*Die Enden des Skistockes kann Brechreiz hervorrufen, und da Kinder unter 10 Monaten sich in einer solchen Situation nicht selbst umdrehen können, besteht die Gefahr, dass das Kind erstickt.

SE Varning

1. Miniskidorna är avsedda för barn i åldrarna 2-5 år. Barnet måste kunna stå självt och gå obehindrat utan hjälp av en vuxen.
2. Vi rekommenderar starkt att barnet bär hjälm när han/hon använder miniskidorna.
3. Kontrollera att de vävda remmarna är fastsatta på rätt sätt.
4. Barnet måste alltid övervakas av en vuxen.
5. Miniskidorna ska användas i lämpliga backar som passar för barnets nivå (svagt lutande underlag eller plant underlag för längdåkning).
6. Monteringen ska göras av en vuxen.
7. Endast för utomhusbruk. Skidstaven/-arna ej lämplig för barn som inte kan sitta upp utan stöd, upp till 10 månader, då stavens ändrar kan utlösa kränkningsreflex.

N Advarsel

1. Miniskiene er tiltenkt barn mellom 2 og 5 år, og barnet må kunne stå selv og gå uten hjelp fra voksne.
2. Vi anbefaler på det sterkeste å bruke hjelm ved bruk av miniski.
3. Kontroller at fotstroppene sitter godt fast.
4. Barnet må alltid være i følge med en voksen.
5. Miniskiene bør brukes i egnede løyper, tilpasset barnets nivå (slakke bakker eller flatt ved bruk av langrennsski-innstilling).
6. Skiset skal monteres av en voksen.
7. Kun for utendørs bruk/må ikke gjøres tilgjengelig for barn under 10 mndr. på grunn av fare for kvelning*.

*Stavens ender kan fremkalle brekninger, og siden barn opptil 10 måneder ikke kan rulle rundt på egen hånd, kan dette medføre kvelning.

FI Varoitus

1. Minisukset ovat tarkoitettu 2-5-vuotiaalle lapsille ja lapsen tulee pystyä itsenäisesti seisomaan ja kävelemään hyvin ilman aikuisen apua.
2. Kypärän käyttö on on ehdottomasti suositeltavaa minisuksilla hiihdettäessä.
3. Tarkista, että hihnat on kiinnitetty oikein.
4. Aikuisen tulee aina olla valvomassa lasta suksia käytettäessä.
5. Minisuksia tulee käyttää vain sopivissa rinteissä, jotka on lapsen tason mukaisia (loivia rinteitä tai tasamaata käytettäessä maastohiihtosentoa).
6. Aikuisen tulee suorittaa laitteen kokaaminen.
7. Vain ulkotiloissa käyttöön / suksia ei saa antaa alle 10 kuukauden ikäisten vauvojen käyttöön tukehtumisvaaran vuoksi.*

*Savun suippo pää voi aiheuttaa oksennusrefleksin, koska alle 10 kuukauden ikäinen vauva ei osaa kierähtää ympäri lapsi voi tukehtua tällaisessa tilanteessa.

CZ Varování

1. Mini-lyže jsou určeny pro děti od 2 do 5 let a dítě musí být schopno stát samo a chodit bez pomoci dospělého.
2. Důrazně doporučujeme nosit helmu při používání mini lyží.
3. Zkontrolujte, zda jsou popruhy správně uchyceny.
4. Dítě musí být vždy doprovázeno dospělým.
5. Mini lyže by měly být použity na svahy úměrné úrovni zdatnosti dítěte (mírné svahy nebo mírná plocha při použití chodící pozice).
6. Montáž by měla být provedena dospělou osobou.
7. Pouze pro venkovní použití / lyžařský set nesmí být samovolně dostupný pro děti do věku 10 měsíců - možnost nebezpečí udušení*.

*Konce tyčí mohou způsobit v krku dáviaci reflex a pokud se tak stane, dítě do 10 měsíců není schopno samo zpět vytáhnout - hrozí nebezpečí udušení.


SK Varovanie

1. Mini-lyže sú určené pre deti od 2 do 5 rokov a dieťa musí byť schopné stáť samo a chodiť bez pomoci dospelého.
2. Dôrazne odporúčame nosiť helmu pri používaní mini lyží.
3. Skontrolujte, či sú popruhy správne uchyceny.
4. Dieťa musí byť sprevádzané dospelým.
5. Mini lyže by mali byť použité na svahy úmerné úrovni zdatnosti dieťaťa (mierne svahy alebo mierna plocha pri použití chodiacie pozície).
6. Montáž by mala byť vykonaná dospelou osobou.
7. Len pre vonkajšie použitie / lyžiarsky set nesmie byť samovoľne dostupný pre deti do veku 10 mesiacov - možnosť nebezpečenstva udusenía*.

*Konce tyčí môžu spôsobiť v krku dáviaci reflex a ak sa tak stane, dieťa do 10 mesiacov nie je schopné samo späť vytiahnuť - hrozí nebezpečenstvo udusenía.



SnoKids



SnoKids

Hamax AS
Vålerveien 159
1599 Moss - Norway

Tel.: +47 69 23 38 30
email: customerservice@hamax.no
www.hamax.com